RZUT BUDYNKU - POZIOM 00 I STROP NAD

Skala 1:200

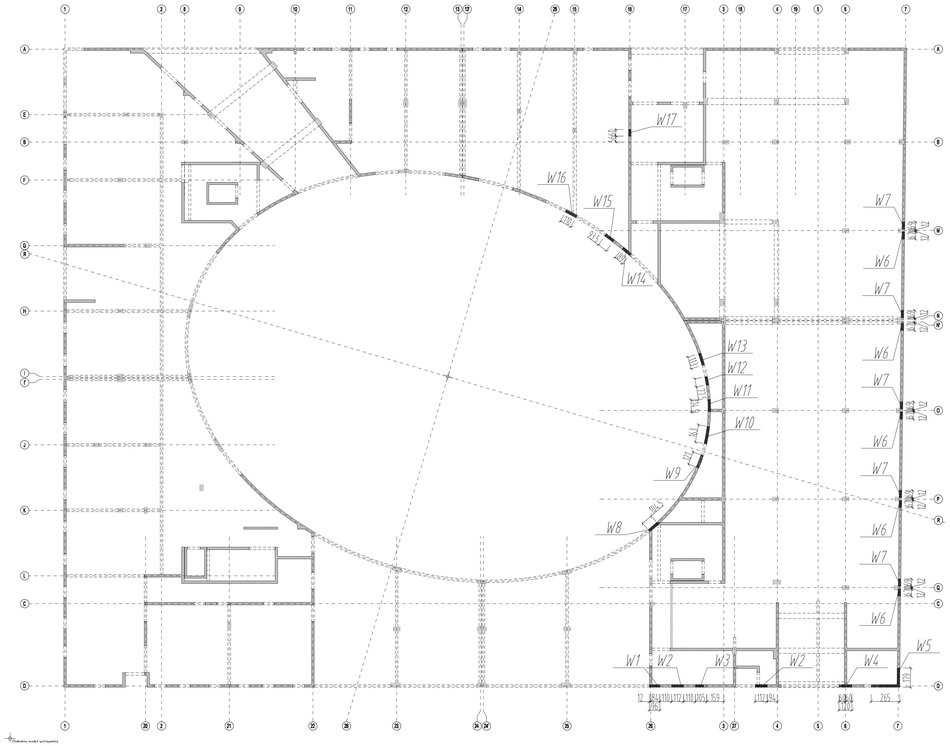

ZESTAW W1

Wytyki pod słup żelbetowy

Skala 1:25 Szt.1

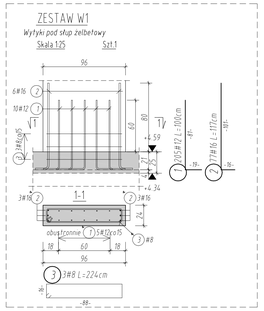

ZESTAW W2

Wytyki pod słup żelbetowy

Skala 1:25 Szt.2

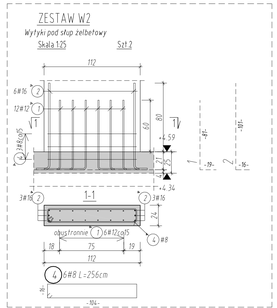

ZESTAW W3

Wytyki pod słup żelbetowy

Skala 1:25 Szt.1

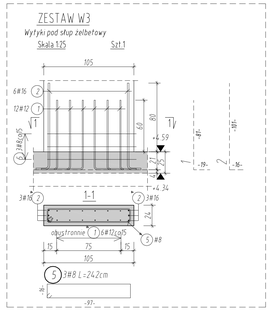

ZESTAW W4

Wytyki pod słup żelbetowy

Skala 1:25 Szt.1

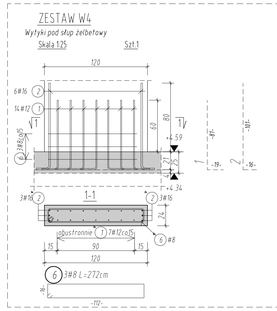

ZESTAW W5

Wytyki pod słup żelbetowy

Skala 1:25 Szt.1

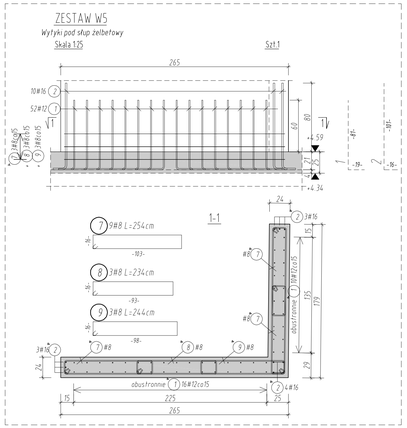

ZESTAW W6

Wytyki pod słup żelbetowy

Skala 1:25 Szt.5

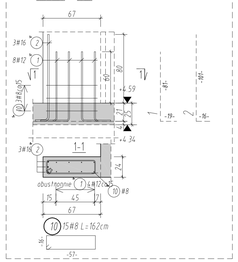

ZESTAW W7

Wytyki pod słup żelbetowy

Skala 1:25 Szt.5

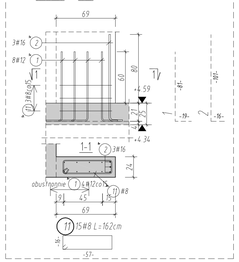

ZESTAW W8

Wytyki pod słup żelbetowy

Skala 1:25 Szt.1

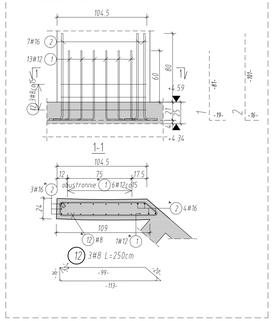

ZESTAW W9

Wytyki pod słup żelbetowy

Skala 1:25 Szt.1

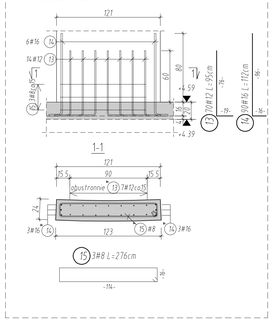

ZESTAW W10

Wytyki pod słup żelbetowy

Skala 1:25 Szt.1

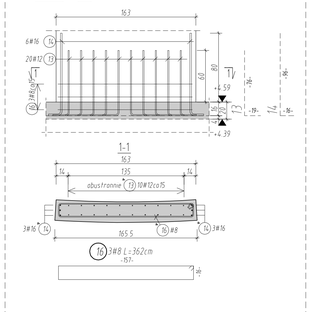

ZESTAW W11

Wytyki pod słup żelbetowy

Skala 1:25 Szt.1

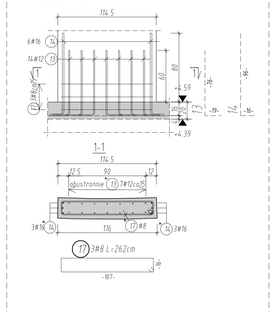

ZESTAW W12

Wytyki pod słup żelbetowy

Skala 1:25 Szt.1

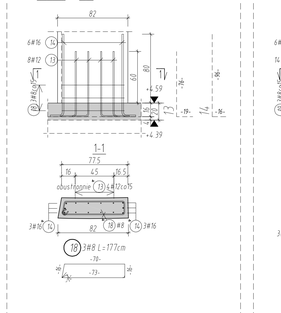

ZESTAW W13

Wytyki pod słup żelbetowy

Skala 1:25 Szt.1

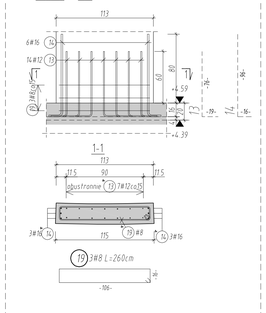

ZESTAW W14

Wytyki pod słup żelbetowy

Skala 1:25 Szt.1

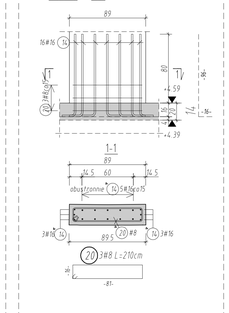

ZESTAW W15

Wytyki pod słup żelbetowy

Skala 1:25 Szt.1

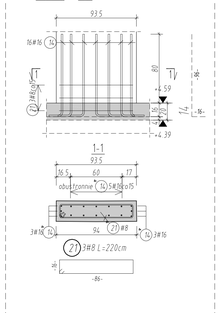

ZESTAW W16

Wytyki pod słup żelbetowy

Skala 1:25 Szt.1

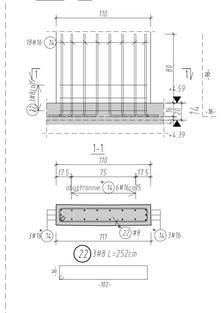

ZESTAW W17

Wytyki pod słup żelbetowy

Skala 1:25 Szt.1

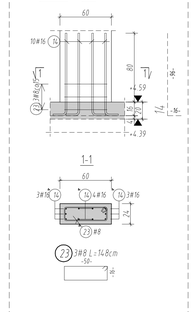

ZESTAWIENIE STALI ZBROJENIOWEJ STALI A-III,N

Poz.	Szt.	ø	Rozm. (m)	Ciężar (kg)
1	205	12	1.00	205.00	182.040
2	77	16	1.17	90.09	142.342
3	3	8	2.24	6.72	2.654
4	6	8	2.56	15.36	6.067
5	3	8	2.42	7.26	2.868
6	3	8	2.72	8.16	3.223
7	9	8	2.54	22.86	9.030
8	3	8	2.34	7.02	2.773
9	3	8	2.44	7.32	2.891
10	15	8	1.62	24.30	9.599
11	15	8	1.62	24.30	9.599
12	3	8	2.50	7.50	2.963
13	70	12	0.95	66.50	59.052
14	90	16	1.12	100.80	159.264
15	3	8	2.76	8.28	3.271
16	3	8	3.62	10.86	4.290
17	3	8	2.62	7.86	3.105
18	3	8	1.77	5.31	2.097
19	3	8	2.60	7.80	3.081
20	3	8	2.10	6.30	2.489
21	3	8	2.20	6.60	2.607
22	3	8	2.52	7.56	2.986
23	3	8	1.48	4.44	1.754

ZEST. ZE WZGLĘDU NA ŚREDNICE

ø(mm)	Rozm. (m)	kg/m	Ciężar (kg)
8	195.81	0.395	77.345
12	271.50	0.888	241.092
16	190.89	1.580	301.606

Ciężar ogółem (kg) 620.043

UWAGA: Wytyki pod słupy wychodzące ze słupów zostały wylane razem z tymi słupami

Wymiary otworów i pozycje gięć podane po stronie zewnętrznej, odległość środka i promienia gięcia są wyrażone wewnętrznym

Footnotes: Rozwinięcie elementów zbitych

UWAGI I ZALECENIA:
1. Lokalizacja elementów konstrukcyjnych wg rys. R-04, R-05.
2. Uwagi i opisy zamieszczone w części rys. projektu stanowią integralną część niniejszego opracowania.
3. Podane wymiary sprawdzić z rysunkami architektonicznymi oraz innymi branżami.
4. Prosimy o zgłaszanie konstrukcji wszystkich z rysunkami architektonicznymi.
5. W przypadku stwierdzenia niezgodności z architektą lub innymi branżami niezwłocznie powiadomić projektanta.
6. Rysunek zbrojeniowy ściany kondygnacji oraz kondygnacji wspólnych rozpatrywać łącznie.
7. Otuliny elementów żelbetowych łączowo: 15 mm.

±0,00=117,24m n.p.m.
Beton: C30/37
Stal zbrojeniowa: A-IIIN BSt-500
Otulina: 3.0cm

ZLECENIA MAJOR ARCHITEKCI
PROJEKTANT: ul. Gżowa 52/5, 50-520 Wrocław,
www.majorarchitekci.pl, pracownia@majorarchitekci.pl,
tel. +48717819200

Projekt budynku wielofunkcyjnego będącego w części budynkiem mieszkalnym wielorodzinnym z ukłutkowym przedszkolem i garażem, a w części budynkiem zamieszkania zbiorowego z mieszkaniami dla osób starszych, z pomieszczeniem do dziennego pobytu dla tych osób i z usługami wraz z zagospodarowaniem terenu i przyłączeniem do sieci miejskich na terenie osiedla Nowe Żerniki we Wrocławiu

INWESTOR: Osiedle Nowe Żerniki, 50-080 Wrocław dz. nr 67, AM-10, obręb Żerniki we Wrocławiu

WYKONAWCA: TBS we Wrocławiu, ul. S.Przyjętkiewicza 1022/104, 51-148 Wrocław

A R C H I T E K T U R A

KIEROWNIK PROJEKTU: mgr inż.arch. Marcin Major 192/07/DOA
uprawnienia bez ograniczeń na: specjalność architektoniczna

WSPÓŁPRACA: mgr inż.arch. Anna Kozłowska mgr inż.arch. Jakub Wasik
mgr inż.arch. Paweł Majzner mgr inż.arch. Przemysław Spodzio
mgr inż.arch. Paweł Osinok mgr inż.arch. Jakub Dobrzyn
mgr inż.arch. Marta Osinok mgr inż.arch. Wojciech Cebula

SPRAWDZAŁ: mgr inż.arch. Anna Jagoda-Major nr upr. 30/02/DOA
uprawnienia bez ograniczeń na: specjalność architektoniczna

K O N S T R U K C J A

PROJEKTANT: mgr inż. Łukasz Zimny nr upr. 236/0002/11
w zakr. konstrukcji budowlanej

SPRAWDZAŁ: mgr inż. Tomasz Dziadkowiec nr upr. 196/0005/12
w zakr. konstrukcji budowlanej

SZ.ARCH.	SZ.PROJ.	SKALA	DATA	SPRAWDZ.	DATA
1601	P-B	1:25	01.2017		

TYTUŁ: PLANSZA WYTYKÓW REGJONU A i B

P00-2.8